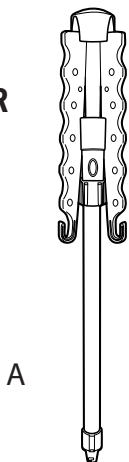


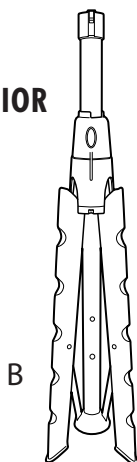
Identify parts before assembling. | Identifier les pièces avant l'assemblage. | Identificar las partes antes de armar.

TOP
HAUT
PARTE SUPERIOR

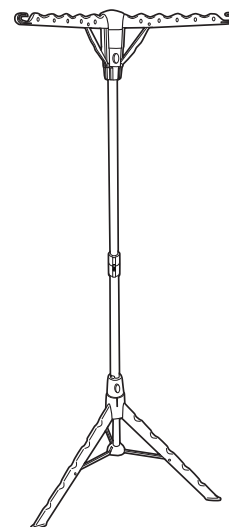


A

BOTTOM
BAS
PARTE INFERIOR

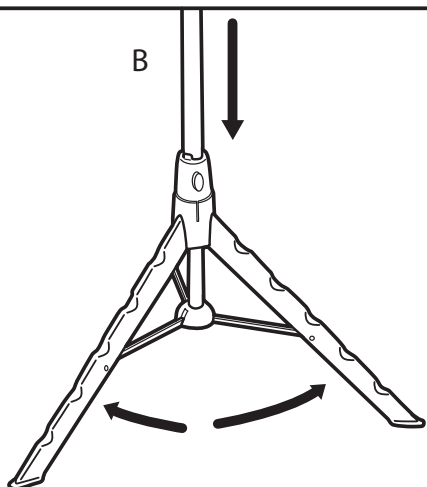


B



5009

1

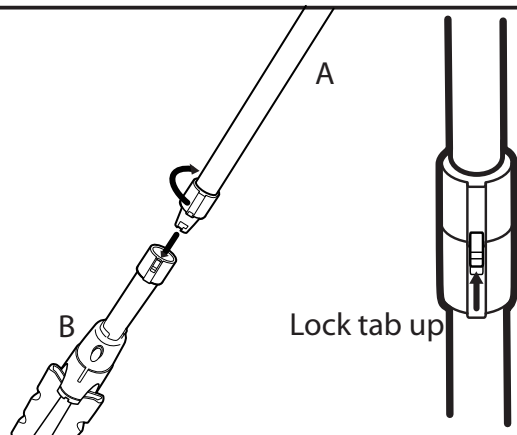


To open legs push button and slide down.

Pour ouvrir les jambes, enfoncer le bouton et faire glisser vers le bas.

Para abrir las patas apriete el botón y deslice hacia abajo.

2

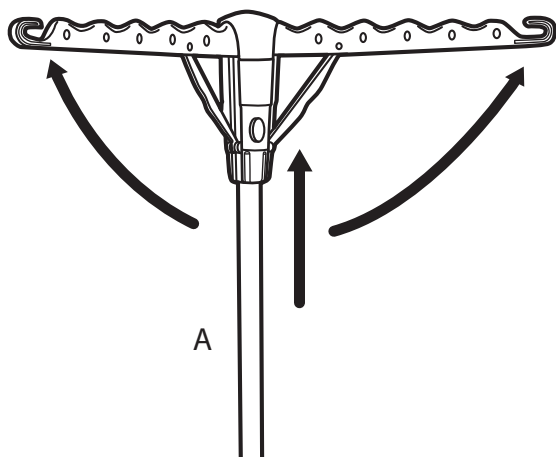


Insert part (A) into (B) and turn clockwise to align as shown. To lock in place push lock tab up. To unlock press down lock tab and turn slightly counter clockwise.

Insere el componente (A) en (B) y gire hacia la derecha para alinear como se muestra. Para bloquear en el empuje lugar ficha bloqueo. Para desbloquear presione lengüeta de traba y gire hacia la derecha ligeramente mostrador.

Insérez la partie (A) en (B) et tourner à gauche pour aligner comme indiqué. Pour verrouiller dans l'onglet de verrouillage place push up. Pour déverrouiller appuyez languette de verrouillage et tournez légèrement comptoir.

3



To open arms push button and slide up.

Pour ouvrir les bras, enfoncer le bouton puis faire glisser vers le haut.

Para abrir los brazos apriete el botón y deslice hacia abajo.

Customer Service | Service à la clientèle | Servicio al cliente :

1-800-922-5524 • 1-314-428-5657



©HOUSEHOLD ESSENTIALS
Hazelwood, MO 63042
1-800-922-5524
1-314-428-5657

www.householdessential.com

Made in China | Fabriqué en Chine | Hecho en China

Distributed in Canada by:
MLM Home Products, Mississauga, Ontario